

## BACKLIGHT LED PANEL ARMATÜR

## TEKNİK ÖZELLİKLER

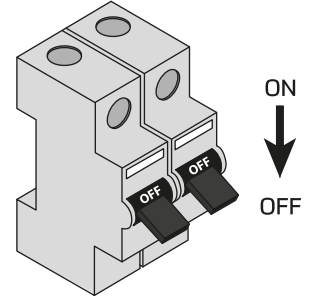
Çalışma Gerilimi	:	AC220-240V
Frekans	:	50/60Hz
Güç	:	45w
Ürün Kodu	:	4258 - 30 x 120 cm Backlight LED Panel Armatür
Işık Akısı	:	3600 Lm
Güç Faktörü	:	0,5 PF
IP Koruma Sınıfı	:	IP 20
Elektriksel Koruma Sınıfı	:	Class I
Işık Rengi	:	Beyaz - 6500K Gün Işığı - 3000K Doğal Beyaz - 4000K

## UYARI:

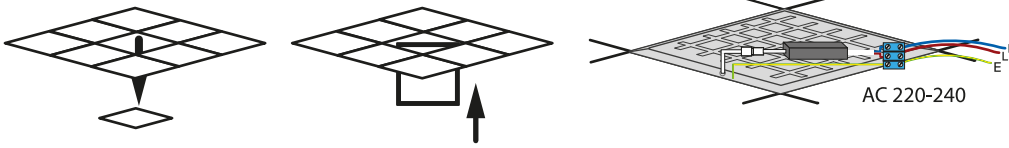
1. Kurulumdan önce kullanım kılavuzunu dikkatlice okuyup muhafaza ediniz.
2. Ürünün montajını mutlaka ehliyetli bir elektrikçi tarafından yapılmalıdır. Bu armatürün içindeki ışık kaynağı sadece imalatçı tarafından ya da imalatçının yetkili servisi ya da eşdeğer nitelikte bir kişi tarafından değiştirilmelidir
3. Ürünün taşıma esnasında zarar görmediğinden emin olunuz.
4. Ürün sadece iç ortam kullanımına uygundur.
5. Nemli ortamlardan koruyunuz.
6. Ürün temizliği için elektriği kesiniz, sadece kuru bez kullanınız.
7. Çocukların ulaşamayacağı yerde muhafaza ediniz.
8. Dimmerle çalışmaya uygun değildir.
9. Bu armatür Y Tipi Bağlantı içerir.(Bu armatürün harici bükülgen kablo veya kordonunun hasar görmesi durumunda; bir tehlike meydana gelmesini engellemek için yalnızca imalatçı veya onun yetkili servisi ya da eşdeğer nitelikte kalifiye personel tarafından değiştirilmesi gerekir.

## KURULUM:

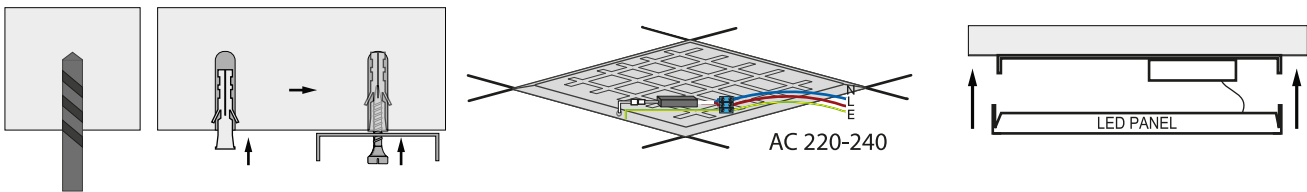
1. Kurulum öncesi elektriği kesiniz.
2. Montaj yapacağınız alanı hazırlayınız.
3. Ürünün şebeke bağlantılarını yapınız.
4. Ürünü montaj yapacağınız yere sabitleyiniz.
5. LED Panelin montaj yaptığınız yere tam olarak yerleştiğinden emin olunuz.  
Montajın ve bağlantıların doğru olduğunu kontrol ettikten sonra enerji veriniz.



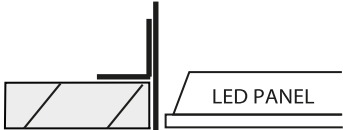
## Sıva Altı Kurulum



## Sıva Üstü Kurulum



## Askı Aparatı İle Kurulum



## Asılmış Halde Kurulum

