

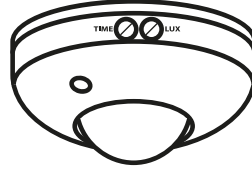


360° IR Hareket Sensörü Tavan Tipi  
5131

## Teknik özellikler

Çalışma gerilimi	: AC220-240V	Ayarlanabilir algı uzaklığı
Frekans	: 50-60Hz	Ayarlanabilir gecikme zamanı
Çıkış gücü	: Max.1200W  Max.300W 	Ortam ışığına göre çalışma ayarı
Algılama açısı	: 360°	Otomatik hareket algılama
Algılama mesafesi	: Max. 6m	Kararlı çalışma
Montaj yüksekliği	: 2,2m - 4m	Gece/Gündüz ayarı
Algılama hızı	: 0,6 - 1,5 m/s	IP20 Sınıf II
Gecikme süresi	: 10s - 7dk	
Ortam ışığı	: <3Lux ~ 2000Lux	
Çalışma sıcaklığı	: -20°C ~ +40°C	

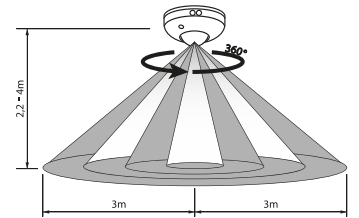
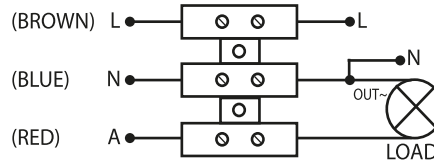
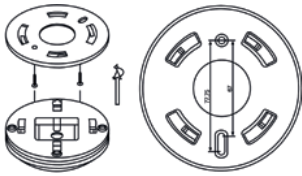


## UYARI:

1. Kurulumdan önce kullanım kılavuzunu dikkatlice okuyup muhafaza ediniz.
  2. Ürünün taşıma esnasında zarar görmediğinden emin olunuz.
  3. Bakım ve kurulum işleri deneyimli bir elektrikçi tarafından yapılmalıdır.
  4. Dışarıya ısı yada buhar veren ve klima tipi cihazlardan uzak tutunuz.
  5. Lense herhangi bir cisimle temas etmeyiniz.
- EEE Yönetmeliğine uygundur.

## KURULUM:

1. Arka kapağı saat yönünde çevirerek çıkarınız.
2. Arka kısmı tavan yada duvara vidalar yardımıyla doğru şekilde vidalayınız.
3. Ürünün elektriksel bağlantısını ve sensörün yüklenmesini kablo diyagramı şemasına göre yapınız.
  - a. Şebeke girişini yüke ve aynı zamanda sensör girişine bağlayınız.
  - b. Yükü sensör çıkışına (Kırmızı) bağlayınız.
4. Arka kısmı saat yönünün tersine çevirerek yerine yerleştiriniz.



## ÇALIŞMA:

1. Algı açısı, algı yönü ve algı alanı aşağıda belirtildiği gibidir.
  - a. Algılama 360° içerisinde olur.
  - b. Algılama mesafesi max. 6m dir.
2. Gecikme zamanı sensör üzerinde yer alan (TIME) ayar düğmesi ile ayarlanabilir.